

SECRETARÍA DE GOBIERNO
ÁREA ESTADÍSTICAS

RECURSOS HUMANOS



- AÑO 2011 -

ÍNDICE

TÍTULO	PÁGINA
Introducción.....	03
Distribución por Area Funcional.....	03
Detalle de la Distribución por Area Funcional.....	04
Dependencias Jurisdiccionales.....	04
Dependencias con Función Administrativa.....	05
Dependencias con Función de Apoyo.....	06
<u>Dependencias de Mantenimiento, Maestrazo, Oficios y Transporte.....</u>	<u>07</u>
<u>Dependencias con Función Registral.....</u>	<u>07</u>
Dependencias del Ministerio Público Fiscal.....	08
<u>Dependencias del Ministerio – Asesoría.....</u>	<u>08</u>
<u>Dependencias del Ministerio Público de la Defensa.....</u>	<u>09</u>
Distribución por Escalafón y Circunscripción.....	09
Distribución por Título o Profesión.....	10
Recursos Humanos por Nivel de Instrucción.....	11
Distribución por Circunscripción y Sexo.....	12
<u>Anexo I – Detalle de las Dependencias Consideradas Administrativas.....</u>	<u>13</u>
Anexo II – Detalle de las Dependencias Consideradas de Apoyo.....	14
Anexo III – Detalle de las Dependencias Registrales y de Mantenimiento.....	15
Anexo IV – Dependencias del Ministerio Público	16

RECURSOS HUMANOS

• INTRODUCCIÓN

Los datos expuestos proceden de la base de datos de la Dirección de Recursos Humanos, al 31 de diciembre de 2011. Han sido procesados y extraídos mediante el administrador de base de datos phpMyAdmin, por el Area Estadísticas.

Al igual que en años anteriores, por las características estructurales de los datos, los agentes que figuran en la siguiente tabla constan como inactivos. Sin embargo fueron incluidos dentro de los rubros a los que pertenecen según sus características.

Apellido y Nombre	Tipo Licencia	Dep. Antes de la Lic.	Función	Escalafón	Circ
Ortega Jorge Antonio	Lic. Gremial	Juzgado de Paz	JUD	ADM	1ª
Vazquez Rodolfo T.	Lic. Gremial	Sala Laboral	JUD	ADM	1ª
Trinidad Fredy	Lic. Gremial	Of. Mandamientos El Colorado	APY	ADM	1ª

• DISTRIBUCIÓN POR ÁREA FUNCIONAL

La división de áreas funcionales de los recursos humanos, realizada hasta el año anterior proviene del convenio de Sistemas de Información, suscripto por el Poder Judicial Formosa en el ámbito de la Junta Federal de Cortes y Superiores Tribunales de Justicia.

Este convenio definía a la función Administrativa como ..” tareas cuyo objetivo es proporcionar recursos humanos, materiales, tecnológicos, económicos, profesiones, etc. par aun mejor servicio de la función jurisdiccional.”. Citaba como ejemplo de posibles dependencias con función administrativa a las direcciones de admistración, informática, biblioteca, mantenimiento, proyectos técnicos, etc.

Sin embargo en la estructura organizacional de nuestra Administración de Justicia, encontramos recursos humanos que cumplen tareas o funciones que no siempre encajan con las características de las tareas propiamente administrativas.

Por tal motivo se crea a partir del año 2011 una clasificación propia denominada: Funciones de Mantenimiento, Maestranzas, Oficios y Transporte. Dentro de esta clasificación se agrupan entonces aquellas dependencias no consideradas expresamente dentro de la función administrativa en el convenio, o bien aquellas que por su característica no es posible asociarle a una tarea puramente administrativa.

Al final de la sección se listan las dependencias que son consideradas dentro de éste rubro tales como: Dirección de Infraestructura, Intendencias, Ascensoristas, Talleres y Choferes.

Los datos presentan asimismo, la distribución de los recursos en función a los escalafones al que pertenecen.

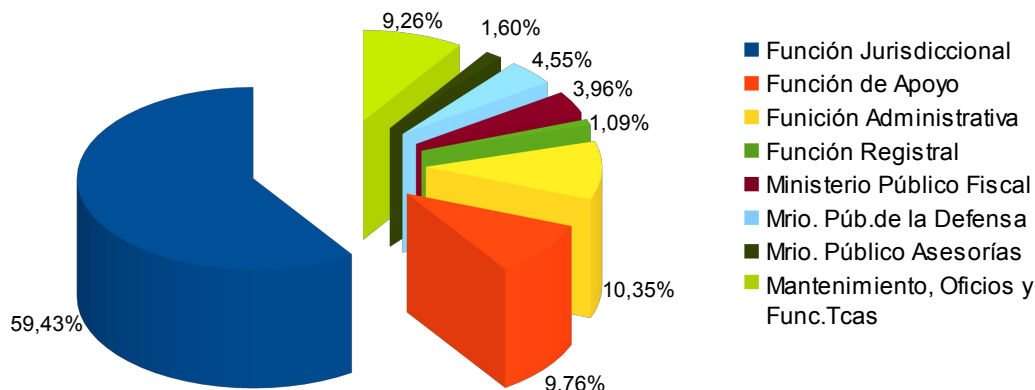
Función	Magistrados	Funcionarios	Administ	Ordenanzas	Serv. e Inf.	Totales
Función Jurisdiccional	55	36	497	57	61	706
Función de Apoyo	0	11	81	8	16	116
Función Administrativa *	0	1	59	15	48	123
Función Registral	0	2	9	1	1	13
Ministerio Público Fiscal	1	10	26	7	3	47
Ministerio Público de la Defensa	0	11	34	8	1	54
Ministerio Público – Asesorías	0	4	10	4	1	19
Funciones de Mantenimiento, Maestranzas, Oficios y Transp.	0	0	1	19	90	110
Totales	56	75	717	119	221	1.188

Observaciones:

(1) Un Juez de Paz de Menor Cuantía con cargo de Secretario es contabilizado dentro de los magistrados.

(2) Dentro del escalafón de Magistrados del Ministerio Público Fiscal, se contabiliza al Procurador General y dentro de los funcionarios al Secretario de Procuración

Distribución de los Recursos Humanos por Función



• DETALLE DE LA DISTRIBUCIÓN SEGÚN EL AREA FUNCIONAL

▸ Dependencias Jurisdiccionales.

Fuero	Magistrados	Funcionarios	Administ	Ob. y Maest	Serv.e Inf.	Total
Secretarías del S.T.J.						
Excmo. Superior Tribunal de Justicia	3	2	15	4	1	25
	3	2	15	4	1	25
Fuero Civil						
Excma. Cámara en lo Civil y Com.	2	1	10	2	0	15
Juzgados Civiles y Comerciales	7	11	144	10	12	184
	9	12	154	12	12	199
Fuero Laboral						
Excmo. Tribunal del Trabajo	4	3	31	3	0	41
	4	3	31	3	0	41
Fuero de Familia						
Excma. Tribunal de Familia	3	3	39	4	4	53
	3	3	39	4	4	53
Fuero de Menores						
Jdos de Menores (Capital y Clorinda)	2	3	33	4	5	47
	2	3	33	4	5	47
Fuero Penal						
Cámaras Criminales	4	2	19	4	2	31
Jdos de Instrucción y Correccional	9	9	108	11	17	154
Juzgado de Ejecución Penal	1	1	5	1	2	10
	14	12	132	16	21	195
Justicia de Paz						
Juzgados de Paz de Menor Cuantía	16	1	51	7	8	83
	16	1	51	7	8	83

Delegaciones Vecinales							
Delegaciones Vecinales	0	0	16	2	4	22	
	0	0	16	2	4	22	
Justicia Electoral							
Tribunal Electoral Permanente	3	1	24	3	5	36	
	3	1	24	3	5	36	
C.A.R.C.							
Centro Alternativo de Resolución de Conflictos	0	0	1	1	3	5	
	0	0	1	1	3	5	
Totales	54	37	496	56	63	706	

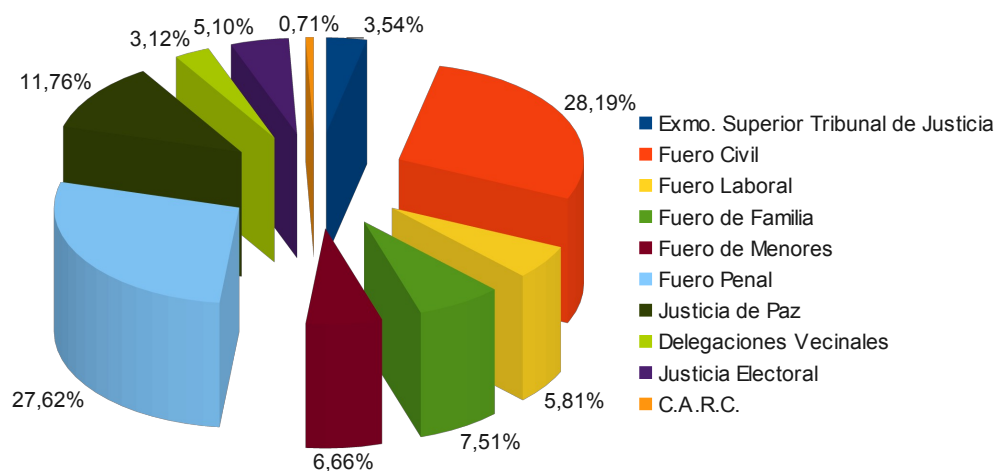
* Un Juez de Paz de Menor Cuantía (pozo del Tigre) posee el cargo de Secretario.

Resumen

Fuero	Magistrados	Funcionarios	Administ	Ob.y Maest	Serv.e Inf.	Total	%
S.T.J.	3	2	15	4	1	25	3,54%
Fuero Civil	9	12	154	12	12	199	28,19%
Fuero Laboral	4	3	31	3	0	41	5,81%
Fuero de Familia	3	3	39	4	4	53	7,51%
Fuero de Menores	2	3	33	4	5	47	6,66%
Fuero Penal	14	12	132	16	21	195	27,62%
Justicia de Paz	16	1	51	7	8	83	11,76%
Delegaciones Vecinales	0	0	16	2	4	22	3,12%
Justicia Electoral	3	1	24	3	5	36	5,10%
C.A.R.C.	0	0	1	1	3	5	0,71%
Totales	54	37	496	56	63	706	100,00%

* incluyendo Delegaciones Vecinales.

Distribución de Recursos Humanos en Areas Judisiccionales Año 2011



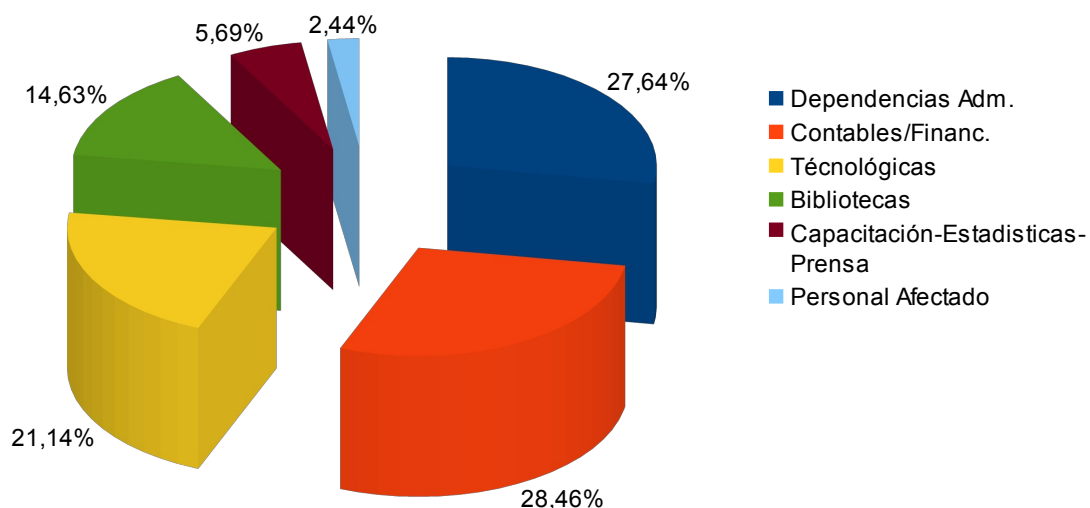
Dependencias con Funciones Administrativas.

Dependencias Administrativas	Magistrados	Func.	Administ	Ob.y Maest	Serv.e Inf.	Total	%
Dependencias Administrativas	0	1	20	3	10	34	27,64%
Dep. Financieras / Contables	0	0	23	4	8	35	28,46%
Tecnológicas	0	0	4	2	20	26	21,14%
Bibliotecas	0	0	7	2	9	18	14,63%
Capacitación / Estadísticas	0	0	5	2	0	7	5,69%

/Comunicación Institucional							
Personal Afectado a RRHH *	0	0	0	2	1	3	2,44%
Totales	0	1	59	15	48	123	100,00%

* (Acta 2637 pto 21)

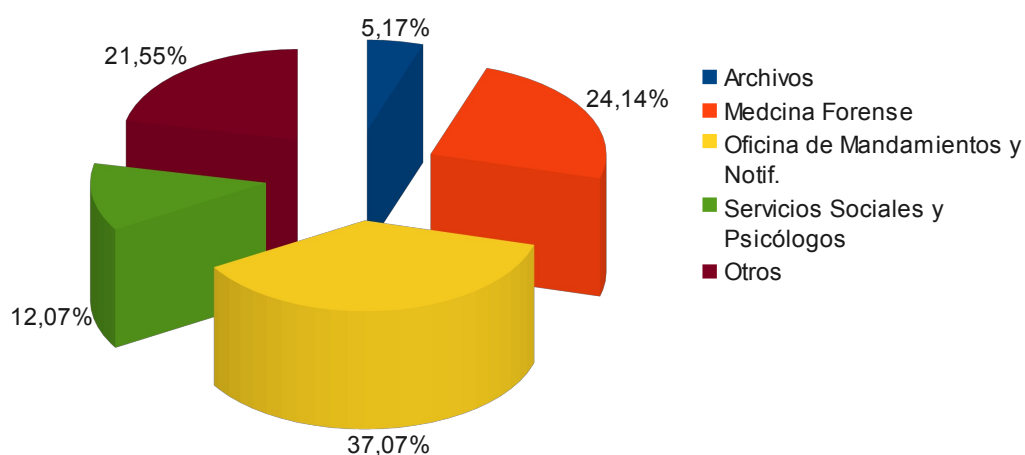
Distribución de Recursos Humanos en Órganos Administrativos Año 2011



▸ Dependencias con Funciones de Apoyo.

Dependencias de Apoyo	Magistrados	Funcionarios	Administ	Ob.y Maest	Serv.e Inf.	Total	%
Archivos	0	1	3	1	1	6	5,17%
Cuerpo Médico Forense	0	7	13	2	6	28	24,14%
Mandam. y Notificaciones	0	0	42	1	0	43	37,07%
Depto de Serv. Sociales y Gabinete Siquiatrico	0	0	13	1	0	14	12,07%
Otros	0	3	10	3	9	25	21,55%
Totales	0	11	81	8	16	116	100,00%

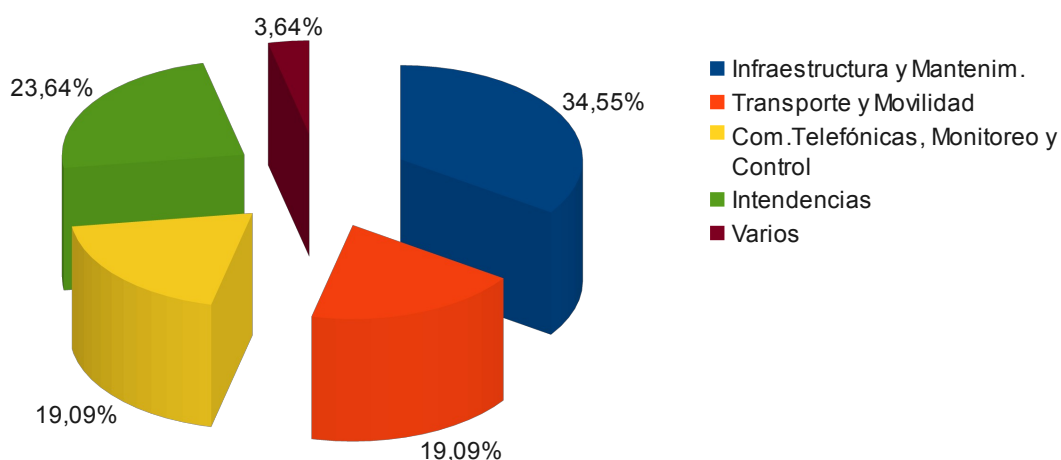
Distribución de Recursos Humanos en Areas con Funciones de Apoyo - Año 2011



▸ Dependencias con Funciones de Mantenimiento, Maestranzas y Oficinas y Transporte.

Dependencias	Magistrados	Funcionarios	Administ	Ob.y Maest	Serv.e Inf.	Total	%
Infraestructura y Mant.	0	0	1	0	37	38	34,55%
Transporte y movilidad	0	0	0	2	19	21	19,09%
Com.Telefónicas, Monitoreo y Ascensoristas	0	0	0	1	20	21	19,09%
Intendencias	0	0	0	16	10	26	23,64%
Varios	0	0	0	0	4	4	3,64%
	0	0	1	19	90	110	100,00%

Distribución de Recursos Humanos en Areas de Mantenimiento Oficios, Técnicos y Transporte- Año 2011



Dependencias con Función Registral.

Dependencias	Magistrados	Funcionarios	Administ	Ob.y Maest	Serv.e Inf.	Total	%
Inspección Notarial	0	1	5	1	1	8	61,54%
R. P.C.	0	1	2	0	0	3	23,08%
R.U.A. A.	0	0	2	0	0	2	15,38%
Totales	0	2	7	1	1	13	100,00%

R.P.C.: Registro Público de Comercio.

RUAA: Registro único de aspirantes con fines de adopción.

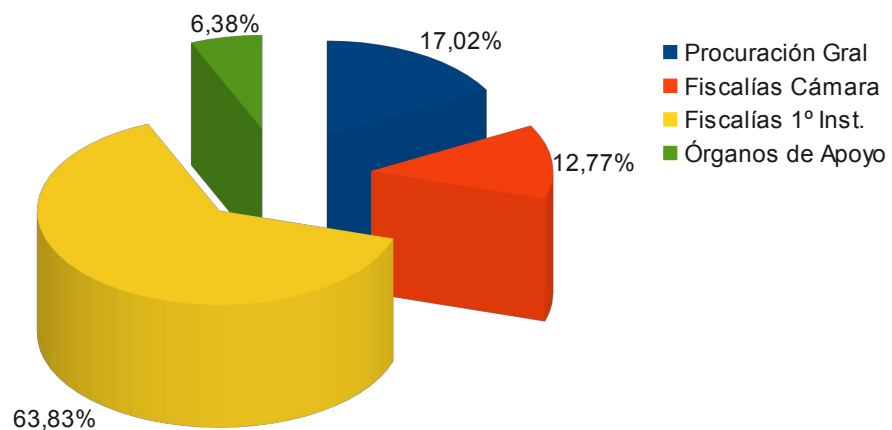
Distribución de Recursos Humanos en Areas con Función Registral Año 2011



‣ Dependencias pertenecientes al Ministerio Público.

Dependencias	Magistrados	Funcionarios	Administ	Ob.y Maest	Serv.e Inf.	Total	%
Procuración General	1	1	5	1	0	8	17,02%
Fiscalías de Cámara	0	2	3	1	0	6	12,77%
Fiscalías de 1º Instancia	0	7	15	5	3	30	63,83%
Dependencias de Apoyo al Mrio Fiscal	0	0	3	0	0	3	6,38%
	1	10	26	7	3	47	100,00%

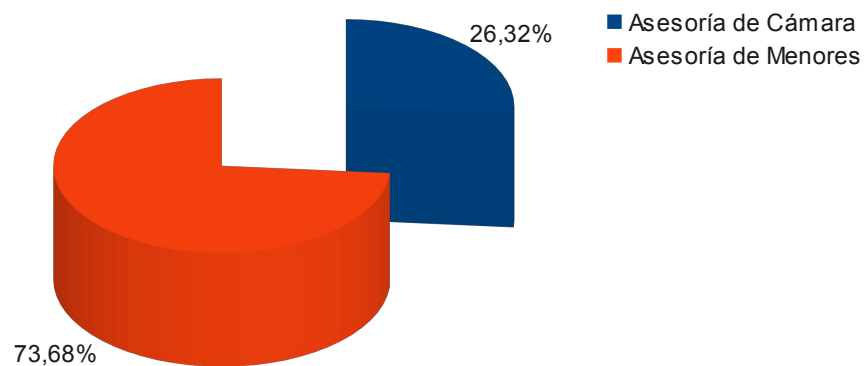
Distribución de Recursos Humanos en Areas del Ministerio Público Fiscal Año 2011



‣ Ministerio Público - Asesorías.

	Magistrados	Funcionarios	Administ	Ob.y Maest	Serv.e Inf.	Total	%
Asesorías de Cámara	0	1	3	1	0	5	26,32%
Asesorías de Menores	0	3	7	3	1	14	73,68%
	0	4	10	4	1	19	100,00%

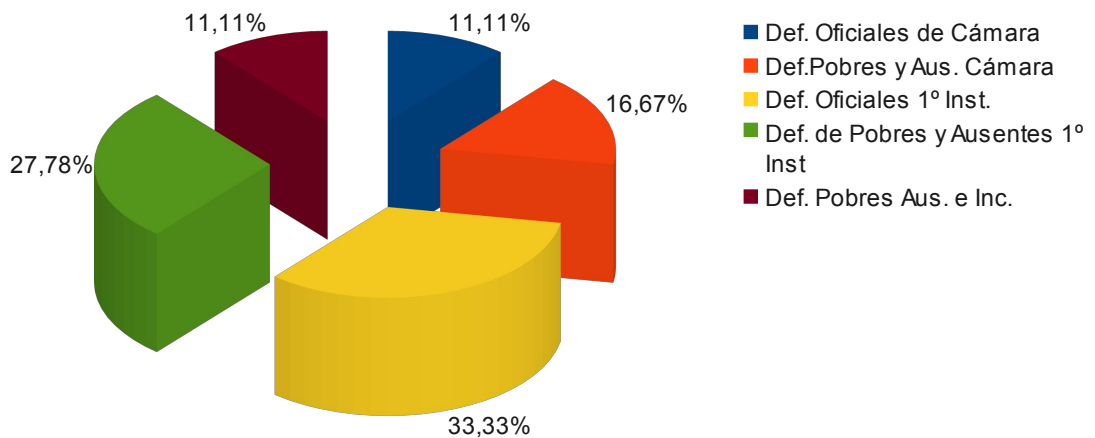
Distribución de Recursos Humanos en Areas de Asesorías del Ministerio Público Año 2011



‣ Ministerio Público de la Defensa.

Dependencias	Magistrados	Funcionarios	Administ	Ob.y Maest	Serv.e Inf.	Total	%
Defensorías Oficiales de Cámara	0	2	3	1	0	6	11,11%
Defensorías de Pobres y Ausentes de Cámara	0	0	7	2	0	9	16,67%
Defensorías Oficiales de 1º Instancia	0	4	10	3	1	18	33,33%
Defensorías de Pobres y Ausentes de 1º Inst.	0	3	10	2	0	15	27,78%
Defensorías de Pobres, Ausentes e Incapaces	0	2	4	0	0	6	11,11%
Totales	0	11	34	8	1	54	100,00%

Distribución de Recursos Humanos en Areas del Ministerio Público de la Defensa Año 2011

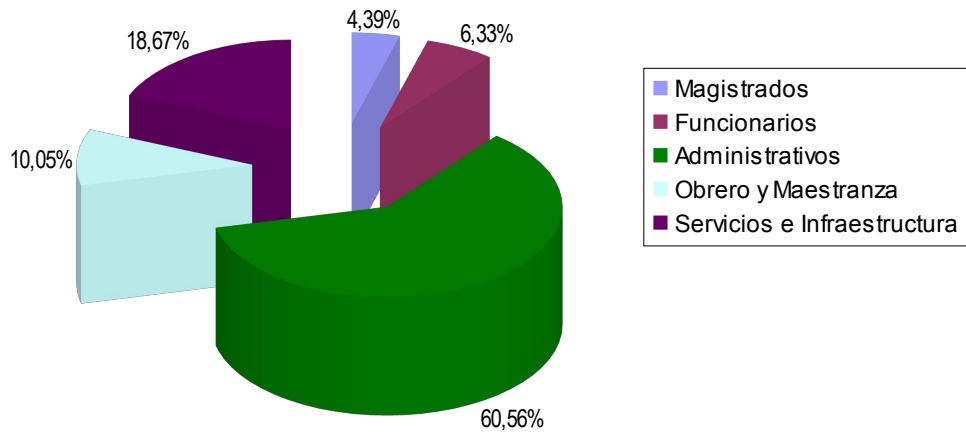


• **DISTRIBUCIÓN DE LOS RECURSOS HUMANOS POR ESCALAFÓN Y CIRCUNSCRIPCIÓN.**

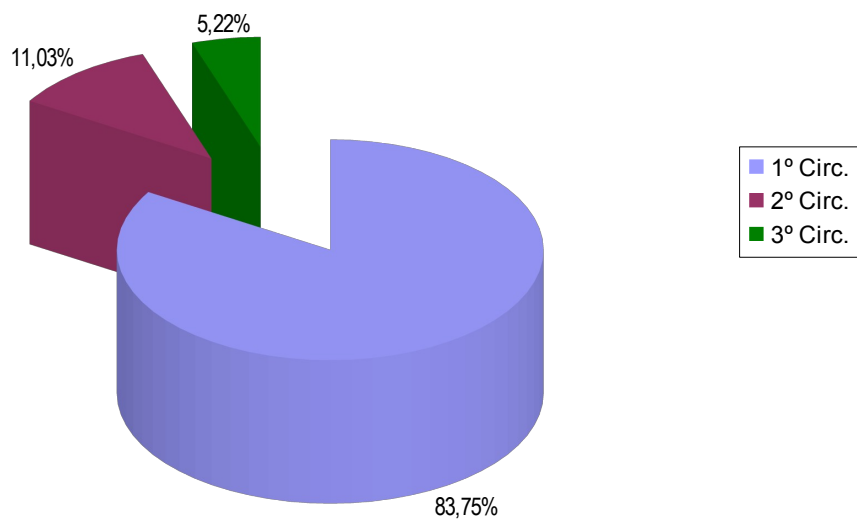
Escalafón	1º Circ.	2º Circ.	3º Circ.	Totales
Magistrados	43	8	5	56
Funcionarios	60	9	6	75
Administrativos	594	85	38	717
Obrero y Maestranza	104	11	4	119
Servicios e Infraestructura	194	18	9	221
	995	131	62	1188

En la 1º Circunscripción se incluyen los Recursos Humanos del Tribunal Electoral Permanente y los agentes con prestación de servicios en la Junta Federal de Cortes y Superiores Tribunales.

Distribución de Recursos Humanos por Escalafón Año 2011



Distribución de Recursos Humanos por Circunscripción Año 2011



- **DISTRIBUCIÓN DE LOS RRHH SEGÚN EL TÍTULO O PROFESIÓN.**

Título	Totales	%
Secundario Completo	469	39,48%
Abogados	275	23,15%
Docentes (1)	36	3,03%
Primario Completo	86	7,24%
Escribanos	6	0,51%
Profesores	67	5,64%
Contadores Públicos	24	2,02%
Informáticos Univ. y Terc.	29	2,44%
Médicos (2)	15	1,26%

Oficiales de Policía /Gendarmería	25	2,10%
Psicólogos, psiquiatras,etc. (3)	16	1,35%
Asistentes / Trabajadores Sociales (4)	19	1,60%
Maestros Mayores de Obra	8	0,67%
Varios (5)	46	3,87%
Ingenierías varias (6)	6	0,51%
Licenciaturas varias (7)	13	1,09%
Técnico Varios (8)	48	4,04%
Totales	1188	100,00%

(1) **Incluye:** Docentes, Mestros y Maestros Jardineros

(2) **Incluye:** Médicos Clínicos y Médicos Legistas

(3) **Incluye:** Psicólogos, Psiquiatras, Psicopedagogos, Psicólogos Sociales, Psiquiatras.

(4) **Incluye:** Asistentes Sociales y Trabajadores Sociales

(5) **Incluye:** Traductor en Lengua Portuguesa, Agrónomo, Bibliotecario, Mecánico Dental, Perito Accidentólogo / Documentólogo, Martillero Público Nacional, Perito, Secretariado Ejecutivo, Trabajador Social, Obstetra, Periodista, Procuradores.

(6) **Incluye:** Ingeniería Forestal, Ingeniería Química, Ingeniería Civil, Ingeniería Electronica y Arquitectura

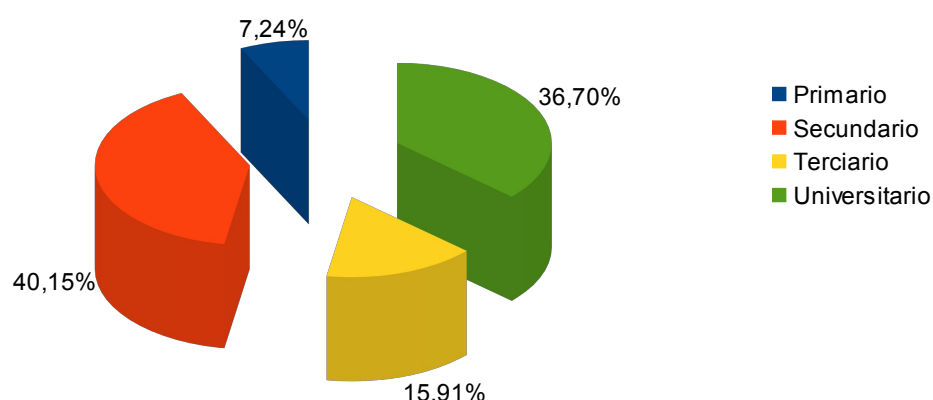
(7) **Incluye:** Lic. en Gestión Educativa, Lic. en Filosofía, Lic. en Gestión Económica, Lic. en Ciencias de la Educación, Lic. en Periodismo, Lic. en Administración Pública, Lic. en Criminalística, Lic. en Ciencias Políticas y Lic. en Enfermería.

(8) **Incluye:** Técnico en Psicología, en administración Pública, Técnico en Estadística, Técnico en Administración de Empresas, Técnico Bibliotecario, Técnico Superior en Despacho Aduanero, Técnico Bancario, Técnico Radiólogo, Técnico Mecánico Electricista, Técnico en Hotelería y Turismo, Técnico Contable, Técnico en Agronegocios, Técnico en Agricultura. Técnico en Alimentos y Técnico en Comunicación social.

• DISTRIBUCIÓN DE LOS RRHH POR NIVEL DE INSTRUCCIÓN.

Título	Totales	%
Primario	86	7,24%
Secundario	477	40,15%
Terciario	189	15,91%
Universitario	436	36,70%
Totales	1188	100,00%

**Recursos Humanos según Nivel de Instrucción
Año 2011**



- DISTRIBUCIÓN DE LOS RRHH POR SEXO Y CIRCUNSCRIPCIÓN.

Circunscripciones	Masculinos	Femeninos	Totales	% Masculino	% Femenino
Primera Circunscripción	484	511	995	48,64	51,36
Segunda Circunscripción	73	58	131	55,73	44,27
Tercera Circunscripción	37	25	62	59,68	40,32
Totales	594	594	1188		
%	50,00%	50,00%			

**Recursos Humanos por Sexo
Año 2011**



**Recursos Humanos por Sexo
Año 2011**



Anexo I

Detalle de las Dependencias consideradas para la Función Administrativa

Dependencias Puramente Administrativas:

Secretaría de Gobierno	11
Secretaría de Gobierno – Administrativo	13
Cuerpo Letrado de Apoyo	18
Dirección de Recursos Humanos	44
Junta Federal de Cortes y Sup. Trib.	162
Secretaría de Gobierno – Área Médicos	193

Dependencias Financieras / Contables

Servicio Administrativo Financiero	22
Suministro	23
Departamento Contable	24
Departamento Impositivo	25
Mesa de Entradas	26
Sueldos	27
Tesorería	28
Ordenzas del SAF.	29
Patrimonio	200

Tecnológicas

Dirección de Sistemas	30
Dirección de Sistemas – UAP	177
Departamento de Informática Jurisprudencial	173

Bibliotecas

Dirección de Biblioteca	33
Biblioteca 2 Circunscripción Judicial – Clorinda	125
Biblioteca Departamental - 3 Circ. – Las Lomitas	169

Escuela Judicial / Estadísticas / Comunicación Institucional

Área Estadísticas	12
Prensa	21
Escuela Judicial	47

Varios

Personal Afectado a RRHH (Acta 2637 pto 21)	194
---------------------------------------------	-----

Anexo II

Detalle de las Dependencias consieradas para la Función de Apoyo

Archivos

Archiv Gral de Tribunales	31
Archiv Gral de Tribunales - Mision Laishi	32

Areas de Medicina Forense

Delegación Capital	45
Delegación Clorinda	130
Delegación Las Lomitas	149

Oficinas de Mandamientos y Notificaciones

Delegación Capital	35
Delegación El Colorado	112
Delegación Clorinda	126
Delegación Las Lomitas	147

Servicios Sociales y Gabinete psiquiàtrico

Gabinete Psiquiatrico Judicial	48
Departamento de Servicio Social - Auxiliar Menores	65
Departamento de servicio Social - Auxiliar Familia	66

Otros

Secretarios Relatores del Exmo.STJ	7
Mesa Gral. De Entradas del S.T.J.	42
Servicio de Información y Atención al Ciudadano	190
Oficina de Gestión de Audiencias	197
Mesa Gral de Entradas – Juzgados Civiles	195
Departamento Contable – Exmo. Tribunal del Trabajo	192

Anexo III

Detalle de las Dependencias consideradas en dependencias con función registral y de Mantenimiento.

- **Función Registral**

Inspección Notarial	46
RPC	82
Registro único de Aspirantes con fines de Adopción	43

- **Función de Mantenimiento, Maestranza, Oficinas y Transporte**

Infraestructura – Mantenimiento

Oficina de Infraestructura	36
Oficina de Proyectos, Evaluación y Control	37
Oficina de Obras	38
Oficina de Servicio Eléctrico y Refrigeración	39
Talleres de Reciclaje y Jardinería	40
Taller de Máquinas y Relojes	41
Oficina de Infraestructura Clorinda	127
Infraestructura Edificio Tribunales	187
Infraestructura – Las Lomitas	148
Taller de Máquinas y Relojes	19

Transporte y movilidad

Parque Automotor	20
Parque Automotor 3º Circ.	146

Comunicaciones Telefónicas, Monitoreo y Ascensoristas

Secretaría de Gobierno – Telefonistas / Recepción	14
Central Telefónica - S. Adm. - Clorinda	128
Telefonistas y Recepcionistas de Edificio Central	184
Oficina de Control y Monitoreo	185
Ascensoristas	186

Intendencias

Intendencia Edificio Central	15
Intendencia España 1	16
Intendencia España 157	17
Intendencia - Clorinda	129
Intendencia Las Lomitas	189
Buffet STJ	198

Varios

Taller de Impresiones	34
-----------------------	----

Anexo IV

Detalle de las Dependencias del Ministerio Público

- **Ministerio Público Fiscal**

Procuración General

Procurador General y Secretario 6

Secretario de Procuración 8

Fiscalías de Cámara

Fiscalías de Cámara N° 1 91,92

Fiscalías de Cámara N° 2 93

Fiscalías de 1° Instancia

Fiscalía N° 1 – Capital 101

Fiscalía N° 2 – Capital 102

Fiscalía N° 3 – Capital 103

Fiscalía N° 4 – Capital 104

Fiscalía N° 1 – Clorinda 138

Fiscalía N° 2 – Clorinda 139

Fiscalía N° 1 – Las Lomitas 154

Dependencias de Apoyo al Mrio Fiscal

Mesa de Entradas de Fiscalía 100

Unidad Fiscal del Programa de Oralidad del Fuero Penal 199

- **Ministerio Público de la Defensa**

Defensorías Oficiales de Cámara

Defensoría Oficial de Cámara N° 1 94,95

Defensoría Oficial de Cámara N° 2 96

Defensorías de Pobres y Ausentes de Cámara

Defensoría de Pobres y Ausentes de Cámara N° 1 97,98

Defensoría de Pobres y Ausentes de Cámara N° 2 99

Defensorías Oficiales de 1° Instancia

Defensoría Oficial N° 1 – Capital 105,106

Defensoría Oficial N° 2 – Capital 107

Defensoría Oficial – Clorinda 140

Defensoría Oficial – Las Lomitas 155

Defensoría de Pobres y Ausentes de 1° Instancia

Defensoría de Pobres y Ausentes N° 1 -Capital 110

Defensoría de Pobres y Ausentes N° 2 -Capital 111

Defensoría de Pobres y Ausentes – Las Lomitas 156

Defensoría de Pobres Ausentes e Incapaces

Defensoría de Pobres, Ausentes e Incapaces – El Colorado 168

Defensoría de Pobres, Ausentes e Incapaces – Clorinda 142

- **Ministerio Público Asesorías**

Asesorías de Cámara

Asesoría de Menores e Incapaces de Cámara 167

Asesorías de Menores

Asesoría de Menores e Incapaces – Capital 108

Asesoría de Menores del Juzgado de Menores – Capital	109
Asesoría de Menores – Clorinda	141